

ALTA PARTIDES PRESSUPOSTÀRIES

Quan hem de donar d'alta una partida pressupostària hem d'accedir a la transacció:
"Z59_EAPS_CREARPART - Crear Partida Pressupostària Indiv. Despeses" que trobareu a la següent ruta:

The screenshot shows the SAP Easy Access Menu for UB. The menu structure is as follows:

- Menú SAP
 - Comptabilitat Pressupostària
 - Dades Mestres
 - Dades Mestres Centralitzades
 - Dades Mestres Descentralitzades
 - Elements d'imputació
 - Estructura Pressupostària
 - Z59_EAPS_CREARPART - Crear Partida Pressupostària Indiv. Despeses**
 - Z59_EAPS_CREARPART_I - Crear Partida Pressupostària Indiv. Ingressos
 - Z59_FMBSBOS - Visualitzar Partides Pressupostàries
 - Z59_CREA_TEXT_PART - Modificar Text Partida Pressupostària

- Elaboració de Pressupost
- Modificacions de Crèdit
- Notes de Càrrec
- Control de Disponibilitat
- Documents Comptables
- Gestió de Viatges
- Convenis
- Registre de Factures
- Tramitació Comptable
- Execució d'Ingressos
- Bestretes de Caixa Fixa
- Canvi d'exercici
- Sistema d'Informació

Una vegada dins haurem d'introduir l'any de l'exercici **actual** i clicar intro:

The screenshot shows the 'Alta de partides - Dades Generals' form with the following data:

Dades de selecció	
Entitat CP	UB
Exercici	2018
Cat.pressupost	9F
Versió	0
Tipus pressup-	D

Haurem d'emplenar almenys els camps corresponents al centre gestor, concepte econòmic, anualitat i funcional i, si cal, el fons i el programa pressupostari.

Tenim les ajudes dels desplegable de cada camp. Ens hem de fixar de seleccionar sempre l'ítem més llarg, ja que si no emplenem totalment el camp, el sistema no reconeix les dades:

Alta de Partides - Elements d'imputació

Alta Partida Baixa Partida

Entitat CP: UB
Exercici: 2018
Cat.pressupost: 9F
Versió: 0
PlaEstrucPressup: EPUB
Tipus pressup-: D

Elements d'imputació

Centre gestor: 37480000347000
Econòmic: 220000100
Corrent/Roman.: C2018G
Funcional: G00
Fons:
Programa press.:

Tipus d'imputació

Imputació presupuestació
 Execució procés vinculació partida

Econòmic (1) 1222 Entrades trobades

Restriccions

PPres CP 2	Denominació de subcadena 1
2190001	CON.AL.IMMO
219000100	CON.AL.IMMO
22	MAT.SUBM.AL
220	MATER.OFICI
2200001	MAT.OFICINA
220000100	MAT.OFICINA
2200002	MOBILI/ESTR
220000200	MOBILI/ESTR
2200003	PRE.REV.LLI
220000300	PRE.REV.LLI
2200004	TREB.PUBLIC
220000400	TREB.PUBLIC
2200005	FOTOCOPIES
220000500	FOTOCOPIES

1222 Entrades trobades

En clicar l'intro ens apareix la descripció de cada camp:

Alta de Partides - Elements d'imputació

Entitat CP	<input type="text" value="UB"/>
Exercici	<input type="text" value="2018"/>
Cat.pressupost	<input type="text" value="9F"/>
Versió	<input type="text" value="0"/>
PlaEstrucPressup	<input type="text" value="EPUB"/>
Tipus pressup-	<input type="text" value="D"/>

Elements d'imputació

Centre gestor	<input type="text" value="37480000347000"/>	COMPTABILITAT
Econòmic	<input type="text" value="220000100"/>	MAT.OFICINA
Corrent/Roman.	<input type="text" value="C2018G"/>	CORRENT 2018 GENÈRIC
Funcional	<input type="text" value="G00"/>	GENERAL ACTIVITATS
Fons	<input type="text"/>	
Programa press.	<input type="text"/>	

Tipus d'imputació

- Imputació presupuestació
- Execució procés vinculació partida

Ara ja podem donar d'alta la partida clicant el botó i us apareixerà el missatge: “La partida ha estat donada d'alta correctamet al ledger 9F”:

Alta de Partides - Elements d'imputació

Alta Partida Baixa Partida

Entitat CP	UB
Exercici	2018
Cat.pressupost	9F
Versió	0
PlaEstrucPressup	EPUB
Tipus pressup-	D

Informació

La partida ha estat donada d'alta correctament al ledger 9F.

Elements d'imputació

Centre gestor	37480000347000	COMPTABILITAT
Econòmic	220000100	MAT.OFICINA
Corrent/Roman.	C2018G	CORRENT 2018 GENÈRIC
Funcional	G00	GENERAL ACTIVITATS
Fons		
Programa press.		

Tipus d'imputació

- Imputació presupuestació
- Execució procés vinculació partida

En clicar intro ens apareixerà la pantalla on introduïrem la descripció de la partida:

tractament de text

Elements d'imputació

Entitat CP	UB	
Exercici	2018	
Cat.pressupost	9F	
Versió	0	
Extruc. pressup.	EPUB	
Tipus pressup-	D	
Centre gestor	37480000347000	COMPTABILITAT
Econòmic	220000100	MAT.OFICINA
Corrent/Roman.	C2018G	CORRENT 2018 GENÈRIC
Funcional	G00	GENERAL ACTIVITATS
Fons		
Progr.financ.		

Idioma Descripció Partida Pressupostària

Hem d'afegir la línia clicant la icona i posant l'idioma i la descripció que volem que hi consti a la partida pressupostària:

tractament de text

Elements d'imputació

Entitat CP	UB	
Exercici	2018	
Cat.pressupost	9F	
Versió	0	
Extruc. pressup.	EPUB	
Tipus pressup-	D	
Centre gestor	37480000347000	COMPTABILITAT
Econòmic	220000100	MAT.OFICINA
Corrent/Roman.	C2018G	CORRENT 2018 GENÈRIC
Funcional	G00	GENERAL ACTIVITATS
Fons		
Progr.financ.		

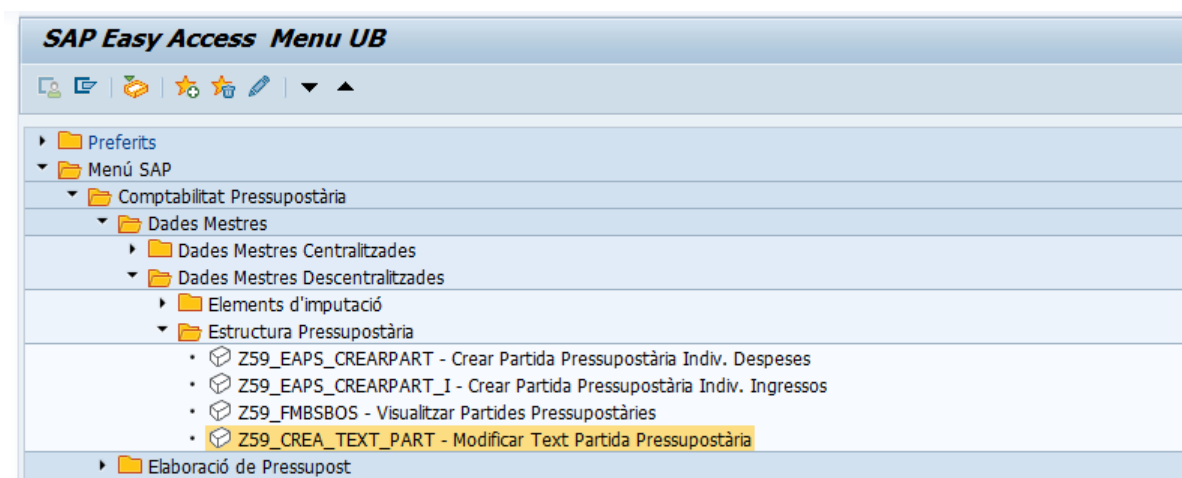
Idioma: CA Descripció Partida Pressupostària: MATERIAL DIVERS D'OFICINA

Ara ja podem clicar la icona . Si tot és correcte, a peu de pàgina ens apareixerà el missatge:

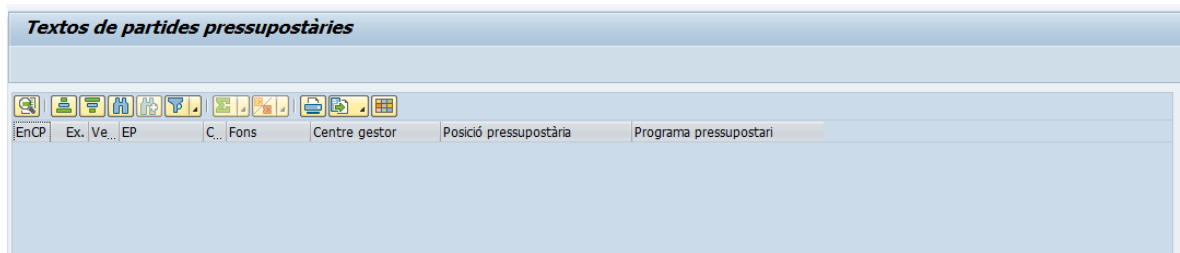
S'han gravat els textos correctament.


Modificar el text d'una partida pressupostària

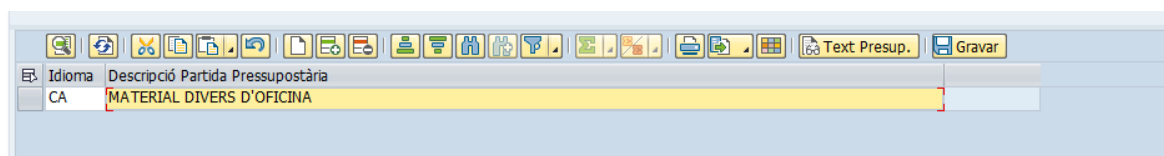
A vegades necessitem modificar o afegir un text a una partida ja creada. Per fer-ho haurem d'entrar a la transacció "Z59_CREA_TEXT_PART - Modificar Text Partida Pressupostària" que trobarem a la següent ruta:



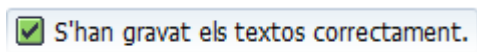
Entrant en aquesta transacció ens apareixerà la següent pantalla on haurem de situar-nos a la fila dels títols i fer un doble clic:



Ens apareixerà la taula on hem d'afegir una línia clicant la icona  i posant l'idioma i la descripció que voleu que hi consti a la partida pressupostària:



Ara ja podem clicar la icona . Si tot és correcte, a peu de pàgina ens apareixerà el missatge:



FI DEL PROCEDIMENT